

REISEN IM FREUNDESKREIS


OHNE BALLKLEID UND SMOKING – MIT GUTER LAUNE STATT VORNEHEMEM GETUE

UNSER SCHIFF MS HAMBURG AUF EINEN BLICK

Nach den guten Erfahrungen der vergangenen Jahre geht der SPD-ReiseService erneut mit der MS HAMBURG auf große Fahrt. Mit maximal 374 Gästen an Bord unterscheidet sich die HAMBURG wohltuend von den modernen Megalinern. Goldene Wasserhähne gibt es nicht und auch keine Wasserrutsche. Dafür aber jeden Komfort, der das Leben auf See so angenehm macht. Hoch geschätzt wird das Nichtraucher-Restaurant, das allen Passagieren das Speisen in einer Tischzeit ermöglicht. Alternativ kann bei schönem Wetter auch das Buffet-Restaurant genutzt werden. Die weitläufigen Sonnendecks sind ein idealer Ort für Muße und Entspannung. Die Kabinen sind großzügig geschnitten, gleichermaßen gemütlich und ansprechend in Design und Ausstattung. Geräumige Kleiderschränke gehören so selbstverständlich dazu wie das Duschbad mit WC und Föhn, der Bademantel, die Klimaanlage, die Sitzzecke, Telefon, Safe und Minibar. Die exzellente persönliche Betreuung sorgt dafür, dass man sich zum Ende der Reise nur schweren Herzens verabschieden kann.




Innenkabine




Außenkabine Deck 2

KABINEN

- 63 Innenkabinen (ca. 13 m²)
- 96 Außenkabinen (ca. 15 m²)
- 38 Außenkabinen Kat. 9 + 10 mit Infinity-Fenstern (ca. 15 m²)
- 2 Suiten Kat. 11 (ca. 27 m²)
- 4 Suiten Kat. 12 mit Infinity-Fenstern (ca. 27 m²)
- 2 Suiten Kat. 13 mit Veranda (ca. 31,5 m²)



Außenkabine Deck 3



Außenkabine Deck 4 und 5

AUSSTATTUNG

Zwei Einzelbetten, Betten zusammenstellbar (nicht möglich in Innenkabinen, Kabinen der Kat. 6 und in den Kabinen 244, 245, 305 und 306), Duschbad mit WC, Bademantel und Föhn, Kleiderschrank, Klimaanlage, Minibar, Safe, Telefon, Farb-TV für bordeigene Videokanäle, Vorkamera. Außenkabinen mit Sitzgruppe, Innenkabinen sowie Kabinen der Kat. 6 und 6a mit Frisier-Schreibtisch-Kombination. Kabinen auf Deck 1 und alle Vorschiffskabinen mit Bullaugen, die bei Seegang ggf. verschlossen werden. Kabinen der Kat. 9 + 10 sowie die Suiten Kat. 12 mit elektrisch absenkbarer Infinity-Fenstern. Alle anderen mit Panoramafenster, Suiten 405 und 406 mit Veranda. Kabinen 244 und 245 für Gäste mit eingeschränkter Mobilität, Ausstattung ein Bett/ein Sofabett. Alle Kabinen sind Nichtraucherkabinen.

Nach der Werftzeit im April 2020 gibt es zudem folgende Änderungen auf der HAMBURG:

- Die **Weinstube** ist vergrößert und ein zusätzlicher Entertainment-Treffpunkt.
- Der **Rezeptionsbereich** ist ebenfalls neu gestaltet.
- Der **Palmgarten** wurde umgebaut und steht als **Schlemmerparadies** für das Buffett zur Verfügung.
- Es gibt eine **neue Bar auf dem Pooldeck**.
- Die Außenkabinen auf den Decks 4 und 5 haben absenkbare **Infinity-Panoramafenster** erhalten.



UMWELT

Das Schiffsmanagement unserer HAMBURG ist in Sachen Umweltpolitik vorbildlich. Seit Jahren werden gesetzliche Vorgaben „übererfüllt“, um unsere Umwelt bestmöglich zu schützen.

■ **Treibstoff:** Seit dem 01.01.2020 verzichten wir freiwillig in allen Fahrtgebieten auf die Verwendung von Schweröl. Seitdem kommt nur noch schwefelarmes Marine-Gasöl zum Einsatz. Durch die weltweite Verwendung von sogenannten Low-Sulfur-Marine-Gasöl mit einem Schwefelgehalt von 0,1 Prozent, unterschreiten wir die vorgegebenen Grenzwerte für den Schwefelanteil und verringern dadurch die Emissionswerte drastisch.

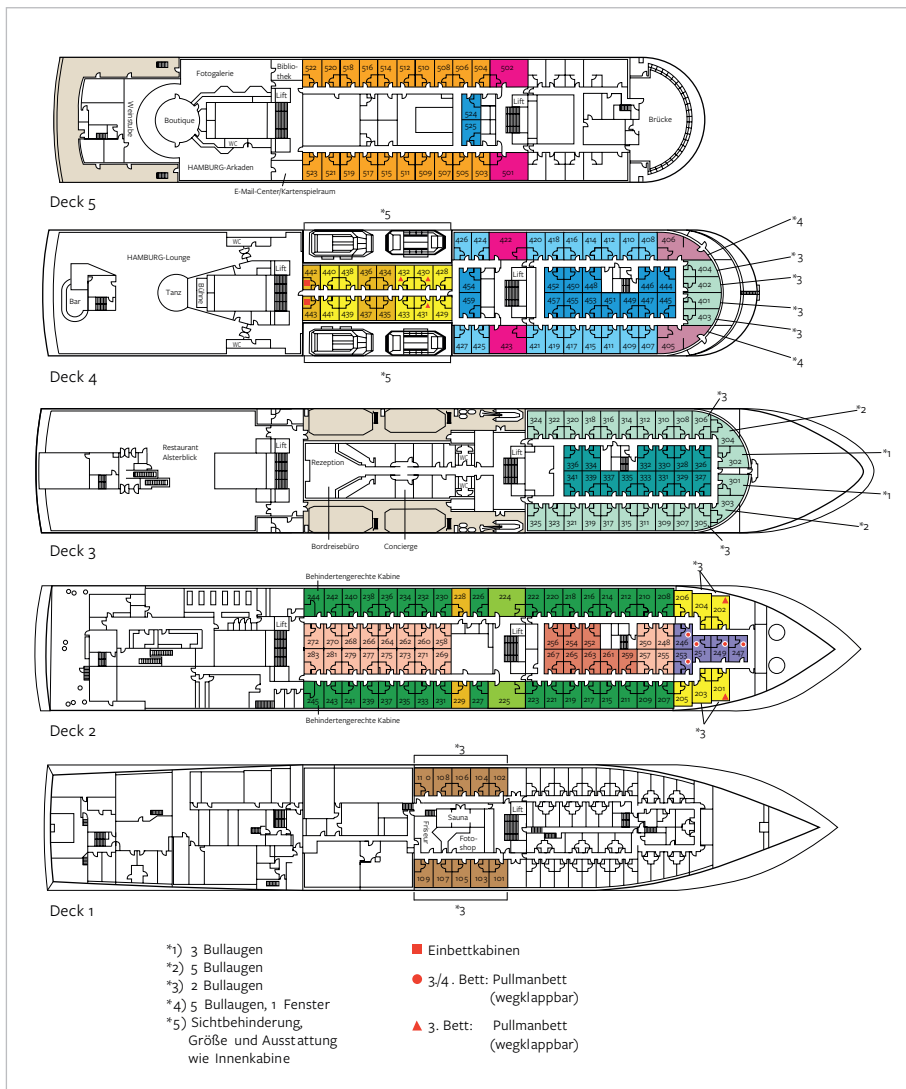
■ **Außenhautanstrich des Schiffskörpers:** Um den Treibstoffverbrauch möglichst gering zu halten, gilt es den Bewuchs des Schiffskörpers zu verhindern und dabei die Umwelt nicht zu belasten. Dies wird durch die Verwendung einer TBT- und biozidfreien Beschichtung des Schiffskörpers erreicht.

■ **Behandlung von Abfällen und deren Vermeidung:** Unser Abfallmanagementplan sieht gemäß internationaler Vorschriften die gewissenhafte Trennung von Abfällen vor, die in geeigneten Häfen von Fachbetrieben recycelt oder ggf. entsorgt werden. Auf Verpackungsmaterial wird im Rahmen der Hygienevorschriften verzichtet. Soweit möglich, werden papier- und pappähnliche Materialien verwendet, die nach entsprechender Aufbereitung wiederverwendet werden können.

■ **Wassermanagement:** Die HAMBURG verfügt über eine wirkungsvolle Osmoseanlage, mit dem Salzwasser für den Verbrauch an Bord aufbereitet werden kann. Abwasser wird im Hafen fachgerecht entsorgt.

■ **Biologisch abbaubare Produkte:** Alle an Bord verwendeten Reinigungs- und Pflegeprodukte sind biologisch abbaubar. Anorganische Produkte werden aufgrund der gesundheits- und umweltschädigenden Wirkungen seit Jahren bereits nicht mehr verwendet.

DECKS- UND KABINENPLAN MS HAMBURG



Reisepreis p.P. in Euro ab/bis Deutschland (also inkl. Hinflug)

Kat.	Kabine	Deck	Euro
GI +	Glückskabine*, 2-Bett innen	div.	2.399,-
GA +	Glückskabine*, 2-Bett außen	div.	3.399,-
1	4-Bett Innen	2	1.899,-
2	2-Bett Innen	2	2.599,-
2a	1-Bett Innen	2	3.499,-
3	2-Bett Innen	3	2.799,-
4	2-Bett Innen	4 und 5	3.099,-
5	2-Bett Außen	1	3.599,-
6	2-Bett Außen	2 und 4	3.899,-
6a	1-Bett Außen	2 und 4	5.099,-
7	2-Bett Außen	2	4.199,-
8	2-Bett Außen	3 und 4	4.399,-
9	2-Bett Außen „Infinity“	4	4.899,-
10	2-Bett Außen „Infinity“	5	5.099,-
11	2-Bett-Suite Außen	2	5.299,-
12	2-Bett-Suite Außen	4 und 5	6.199,-
13	2-Bett Suite mit Veranda	4	6.499,-

Zuschlag Oberbett € 1.500,- (Kat. 6 für Erwachsene), Kinder 2 bis 11 Jahre € 320,-**, Kinder 12 bis 17 Jahre € 400,-**

* Begrenztes Kontingent; der SPD-ReiseService übernimmt die Wahl der Kabine je nach Verfügbarkeit.

** Dieses Angebot gilt für Kinder und Jugendliche in Begleitung von zwei Erwachsenen bei Unterbringung in derselben Kabine in Kategorie 6 (weitere auf Anfrage). Kinder/Jugendliche in Begleitung von nur einem Erwachsenen erhalten eine Ermäßigung von 60%.

2-Bett-Kabine zur Alleinbenutzung 50% Aufschlag

MS HAMBURG – TECHNISCHE DATEN

- Baujahr: 1997 / Umbau & Modernisierung Frühjahr 2020
- BRZ: 15.000
- Werft: MTW Wismar/Deutschland
- Länge: 144 m, Breite: 21,5 m, Tiefgang: ca. 5 m
- Gesamtleistung: 10.560 KW
- Stromspannung: 220 Volt
- Stabilisatoren: ja
- Passagierdecks: 6, Passagierkapazität: 400
- Kabinen bzw. Suiten: 197/8
- Crew: 170, Bordsprache: Deutsch
- Bordwährung: Euro
- Hospital: ja
- Umwelt: Müllverbrennungs-, Bioklar- und Osmoseanlage
- Flagge: Bahamas
- Eisklasse: E2

ANREISE

Wir beabsichtigen, den **Hinflug zur Einschiffung in Tromsø** als Direktflug mit einem eigens von uns gecharterten Fluggerät einer renommierten Gesellschaft voraussichtlich ab Düsseldorf, Köln oder Frankfurt/M. (Änderung vorbehalten) durchzuführen. Eine verbindliche Aussage welcher Flughafen es genau sein wird und um welche Zeit der Abflug erfolgt, können wir heute noch nicht treffen, da entsprechende Verträge immer erst ein halbes Jahr vorher verbindlich abgeschlossen werden können. Wir gehen aber von einer Abflugzeit am Vormittag aus. Gegebenenfalls können wir auch auf Anfrage, nach Verfügbarkeit und gegen Aufpreis innerdeutsche Anschlussflüge anbieten. Sollte die Abflugzeit für mache zu früh sein, um am gleichen Tag mit der Bahn anzureisen, werden wir selbstverständlich ein Angebot für eine Vorübernachtung am Abflughafen unterbreiten. Sollte die Sitzplatzkapazität in der Sonderchartermaschine nicht ausreichen, müssen wir uns vorbehalten, Flüge auch mit anderen renommierten Fluggesellschaften (LH, SAS, usw) durchzuführen. Hierbei kann es sich auch um Umsteigeverbindungen handeln. **Hinflüge zu den Vorprogrammen** werden mit Linienflugverbindungen durchgeführt und sind ab Düsseldorf, Hamburg, Frankfurt/M. und München buchbar. Hierbei handelt es sich um Umsteigeverbindungen, die den Zielflughafen am späten Nachmittag erreichen.

WICHTIGE HINWEISE

- Wird die **Mindestteilnehmerzahl von 350 Personen** bis 8 Wochen vor Reisebeginn nicht erreicht, behalten

wir uns vor, die Durchführung der Reise gemäß Pkt. 6. unserer Reisebedingungen abzusagen.

- **Veranstalter:** SPD-ReiseService – eine Marke der FFR GmbH